

-1-

**RAPPORT N° 91/4-01
au Conseil Municipal**

OBJET**COMPTE ADMINISTRATIF DE L'EXERCICE 1990**

Conformément au décret n° 57657 du 22 mai 1957, j'ai l'honneur de soumettre à vos délibérations le Compte Administratif du Maire pour l'exercice 1990.

Les résultats généraux que font ressortir ces comptes sont les suivants :

	RESULTATS CLOTURE EXERCICE PRECEDENT		OPERATIONS DE L'EXERCICE		RESULTATS CLOTURE EXERCICE 1990	
	DEFICIT	EXCEDENT	DEPENSES	RECETTES	DEFICIT	EXCEDENT
R. Scol FONCTIONNEMENT < Ville		2.283.653,80	769.623.059,06	750.222.987,65		33.805.322,36
Ville INVESTISSEMENT < R. Scol	25.429.718,15	707.616,63	429.875.770,30	461.999.220,81		7.401.348,99
TOTAL GENERAL	25.429.718,15	53.913.010,40	1.199.498.829,36	1.212.222.208,46	-	41.206.671,35

Les principales opérations réalisées au cours de l'exercice 1990
sont les suivantes :

SECTION D'INVESTISSEMENT

CHAP.900- Hôtel de Ville et bâtiments administratifs	42.921.825,88
901- Voirie	45.880.138,90
902- Réseaux	29.192.137,41
903- Equipement scolaire et culturel	48.540.314,75
904- Equipement sanitaire et social	9.236.638,19
905- Transports et communications	12.904.173,27
906- Services industriels et commerciaux	8.102.975,21
908- Urbanisme et habitation	36.617.425,59
909- Autres équipements	8.625.555,57
911- Programme pour le département	10.000.000,00
914- Programmes pour les autres tiers	51.229.942,20
925- Mouvements financiers	126.114.374,33
927- Financement globalisé de la section d'investissement	510.269,00

429.875.770,30

FINANCEES PAR :

Subventions	66.241.800,91
Emprunts	176.579.202,04
FCTVA	30.346.205,83
Divers	107.007.452,03
Prélèvements	81.824.560,00

461.999.220,81

Soit un excédent d'exercice duquel il faut :	32.123.450,51
- retrancher le déficit de l'exercice précédent	- 25.429.718,15
- ajouter l'excédent de l'exercice précédent (Rest.Sco.)+	707.616,63

D'où un excédent définitif d'investissement fin 1990 de **7.401.348,99**

=====

SECTION DE FONCTIONNEMENT

CHAP.930- Service financier	142.878.018,27
931- Personnel permanent	309.964.161,73
932- Ensembles mobiliers et immobiliers	29.284.894,08
934- Administration générale	16.650.686,84
936- Voirie	27.665.020,59
940- Relations publiques	7.271.033,38
942- Sécurité et police	3.024.909,73
943- Enseignement	10.323.392,10
944- Oeuvres sociales scolaires	39.762.417,57
945- Sports et Beaux-Arts	27.627.102,60

.../...

SECTION DE FONCTIONNEMENT (suite)

951- Services sociaux (Sans comptab.distincte)	5.769.534,78
953- Hygiène et protection sanitaire	1.000,00
955- Aide sociale	100.344.228,93
968- Sces industriels et commerciaux gérés directement ou concédés.	40.313.798,13
970- Charges et produits non affectés	8.675.872,82
971- Sce fiscal-Impôts obligatoires à taux fixes	34.241,00
977- Sce fiscal-Impôts complémentaires	32.746,51

769.623.059,06

FINANCEES PAR :

70- Produits d'exploitation	27.593.752,66
71- Produits domaniaux	11.429.421,03
72- Produits financiers	155.686,13
73- Subventions et participations	111.964.176,21
74- Part représentative d'anciens produits fiscaux	153.643.939,00
75- Impôts indirects	215.730.454,58
76- Impôts directs (VT)	18.356.032,96
77- Recettes fiscales	195.956.655,00
78- Réduction de charges	11.183.135,56
79- Produits exceptionnels	3.629.920,79
82- Mandats annulés	579.813,73

750.222.987,65

Soit un déficit d'exercice de	19.400.071,41	
qui doit être retranché de l'excédent		
de l'exercice antérieur		
	Ville	50.921.739,97
	R. Scolaire	2.283.653,80

Porte l'excédent définitif de fonctionnement, fin 1990 à 33.805.322,36

SOIT UN EXCEDENT GLOBAL DE 41.206.671,35

COMPTE ADMINISTRATIF DE 1990

-4-

LIBELLES	PREVISIONS BP + BS + DM	REALISATIONS	RESTES A REALISER
INVESTISSEMENT-DEPENSES *****			
900- H.de Ville & bât.administratifs.	71.049.200,76	42.921.825,88	28.127.374,88
901- Voirie.	108.297.164,17	45.880.138,90	62.417.025,27
902- Réseaux.	52.762.128,23	29.192.137,41	23.569.990,82
903- Equipement scolaire et culturel.	63.490.308,35	48.540.314,75	14.949.993,60
904- Equipement sanitaire et social.	32.268.896,28	9.236.638,19	23.032.258,09
905- Transports et communications.	21.466.681,13	12.904.173,27	8.562.507,86
906- Sces industriels et commerciaux.	15.179.000,96	8.102.975,21	7.076.025,75
908- Urbanisme et habitation.	40.848.123,25	36.617.425,59	4.230.697,66
909- Autres équipements.	9.552.806,67	8.625.555,57	927.251,10
911- Programmes pour le Département.	10.000.000,00	10.000.000,00	0,00
914- Programmes p/o les autres tiers.	65.868.589,94	51.229.942,20	14.638.647,74
922- Opérations hors programme	24.070.640,69	0,00	0,00
925- Mouvements financiers.	132.338.227,65	126.114.374,33	6.223.853,32
927- Financement globalisé de la section d'investissement.	652.420,00	510.269,00	142.151,00
DEFICIT 1989 REPORTE VILLE	647.844.188,08 25.429.718,15	429.875.770,30 25.429.718,15	193.897.777,09
INVESTISSEMENT-RECETTES *****			
Subventions	94.774.582,54	66.241.800,91	39.797.382,16
Emprunts	317.080.317,00	176.579.202,04	130.636.317,00
FCTVA	27.199.960,00	30.346.205,83	0,00
Prélèvements	81.824.560,00	81.824.560,00	0,00
Divers	151.686.870,06	107.007.452,03	66.366.915,72
EXCEDENT 1989 REPORTE (RS)	672.566.289,60 707.616,63	461.999.220,81 707.616,63	236.800.614,88
EXCEDENT DE 1990	673.273.906,23	462.706.837,44 7.401.348,99	

COMPTE ADMINISTRATIF DE 1990

-5-

LIBELLES	PREVISIONS BP + BS + DM	REALISATIONS	RESTES A REALISER
FONCTIONNEMENT-DEPENSES *****			
930- Service financier.	65.145.000,00	61.053.458,27	4.000.000,00
931- Personnel permanent.	318.163.836,00	309.964.161,73	157.920,10
932- Ens. mobiliers et immobiliers.	33.884.352,15	29.284.894,08	4.108.115,39
934- Administration générale.	18.011.533,17	16.650.686,84	1.342.679,20
936- Voirie.	31.395.010,42	27.665.020,59	3.516.138,12
940- Relations publiques.	7.892.120,00	7.271.033,38	570.769,17
942- Sécurité et police.	3.759.611,72	3.024.909,73	532.695,70
943- Enseignement.	10.958.409,55	10.323.392,10	453.765,09
944- Oeuvres sociales scolaires.	45.980.478,88	39.762.417,57	5.726.373,47
945- Sports et Beaux-Arts.	27.991.937,89	27.627.102,60	274.403,82
951- Services sociaux (Sans comptabilité distincte).	5.772.500,00	5.769.534,78	0,00
953- Hygiène & protection sanitaire.	24.652,00	1.000,00	0,00
955- Aide sociale.	104.628.178,00	100.344.228,93	2.250.000,00
968- Sces à caractère agricole, industriel ou commercial gérés directement, concédés /affermés	44.060.356,63	40.313.798,13	2.347.388,46
970- Charges & produits non affectés.	16.503.477,91	8.675.872,82	0,00
971- Sce fiscal-Impôts obligatoires à taux fixes.	50.000,00	34.241,00	0,00
977- Sce fiscal-Impôts complémentaires	202.456,45	32.746,51	169.709,94
	734.423.910,77	687.798.499,06	25.449.958,46
Prélèvement	81.824.560,00	81.824.560,00	
	816.248.470,77	769.623.059,06	25.449.958,46

COMPTE ADMINISTRATIF DE 1990

-6-

LIBELLES	PREVISIONS BP + BS + DM	REALISATIONS	RESTES A REALISER
FONCTIONNEMENT-RECETTES *****			
70- Produits d'exploitation	26.931.000,00	27.593.752,66	
71- Produits domaniaux	8.650.000,00	11.429.421,03	
72- Produits financiers	101.000,00	155.686,13	
73- Subventions et participations	129.879.000,00	111.964.176,21	13.914.500,00
74- Part représentative d'anciens produits fiscaux	153.922.000,00	153.643.939,00	
75- Impôts indirects	217.631.000,00	215.730.454,58	
76- Impôts directs	18.000.000,00	18.356.032,96	
77- Recettes fiscales	192.273.577,00	195.956.655,00	
78- Réduction de charges	10.700.000,00	11.183.135,56	
79- Produits exceptionnels	4.295.000,00	3.629.920,79	
82- Mandats annulés	660.500,00	579.813,73	
Excédent reporté 1989	53.205.393,77	53.205.393,77	
	816.248.470,77	803.428.381,42	13.914.500,00
EXCEDENT 1990		33.805.322,36	

COMPTE ADMINISTRATIF 1990

NOTE

DE

PRESENTATION

COMPTE
ADMINISTRATIF
1990

PRESENTATION GENERALE

I - RESULTATS GENERAUX

En mouvement réels, le Compte Administratif de l'exercice 1990 fait apparaître les résultats suivants :

- RECETTES.....	1.184.310.658,86 F
- DEPENSES.....	1.143.103.987,51 F
Soit un excédent brut de.....	41.206.671,35 F

Compte tenu des restes à réaliser qui sont :

- Recettes	250.715.114,88 F
- Dépenses	219.347.735,55 F
L'excédent net global s'élève à	72.574.050,68 F

L'épargne brute qui est la différence entre les recettes réelles de Fonctionnement de l'exercice et les dépenses réelles de Fonctionnement de ce même exercice est de :

- Recettes réelles de Fonctionnement	739.039.852,09 F
- Dépenses réelles de Fonctionnement	669.435.706,24 F
Epargne brute	<u>69.604.145,85 F</u>

Elle couvre largement le remboursement du capital des emprunts qui est de 52.916.620 F et permet de dégager une épargne nette de 16.686.526 F.

II - ANALYSE PAR SECTION

Par section, les résultats se présentent comme suit :

	DEPENSES	% DU TOTAL	RECETTES	% DU TOTAL
INVESTISSEMENT	455.305.488,45	39,83	380.882.277,44	32,16
FONCTIONNEMENT	687.798.499,06	60,17	803.428.381,42	67,84
TOTAL	1.143.103.987,51	100,00	1.184.310.658,86	100,00

1°) SECTION D'INVESTISSEMENT

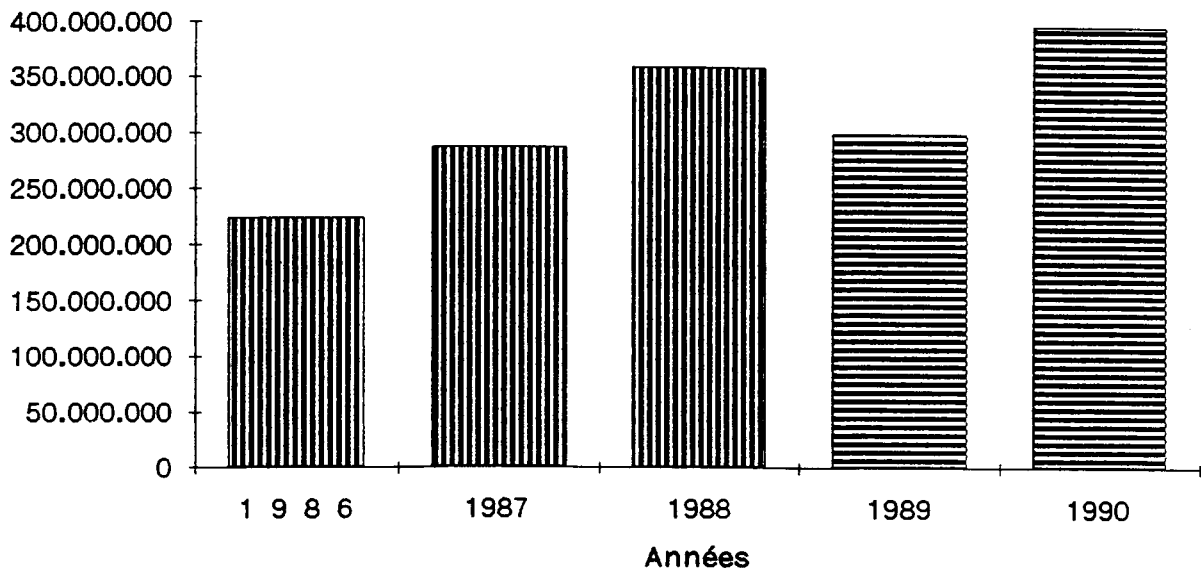
a) Les dépenses

Globalement, le montant des dépenses d'investissement mandatées en 1990 s'élève donc à 455.305.488, 45 F.

Si l'on déduit la renégociation d'emprunts intervenue en 1990 pour un montant de 58.160.894 F et qui est une simple écriture comptable, les dépenses d'investissement atteignent 397.144.594,45 F, soit une progression de 32,42 % par rapport à l'exercice 1989.

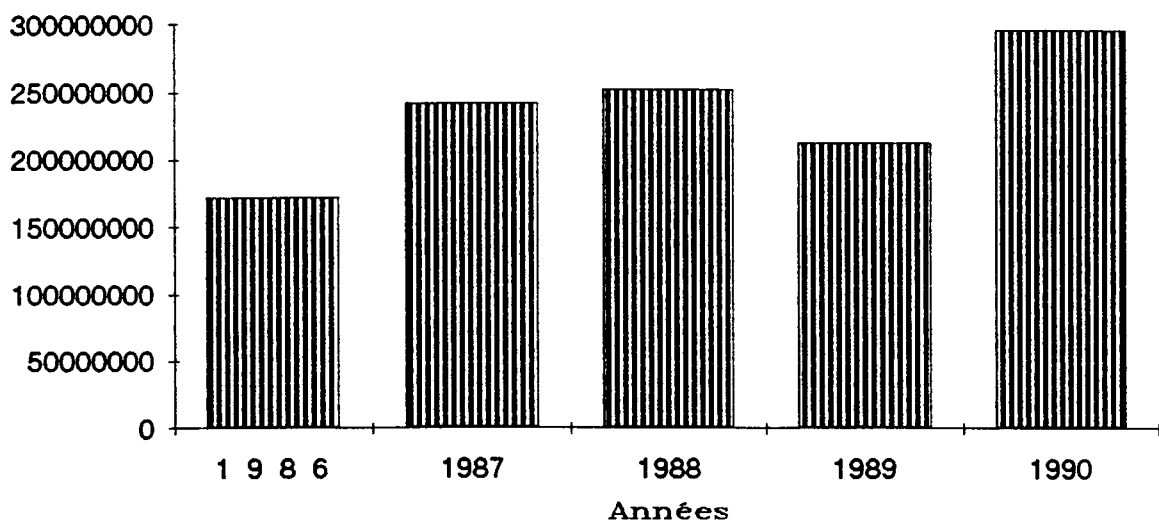
Le graphique ci-après fait la synthèse des réalisations d'investissement sur les cinq dernières années.

EVOLUTION DES DEPENSES D'INVESTISSEMENT DE 1986 A 1990



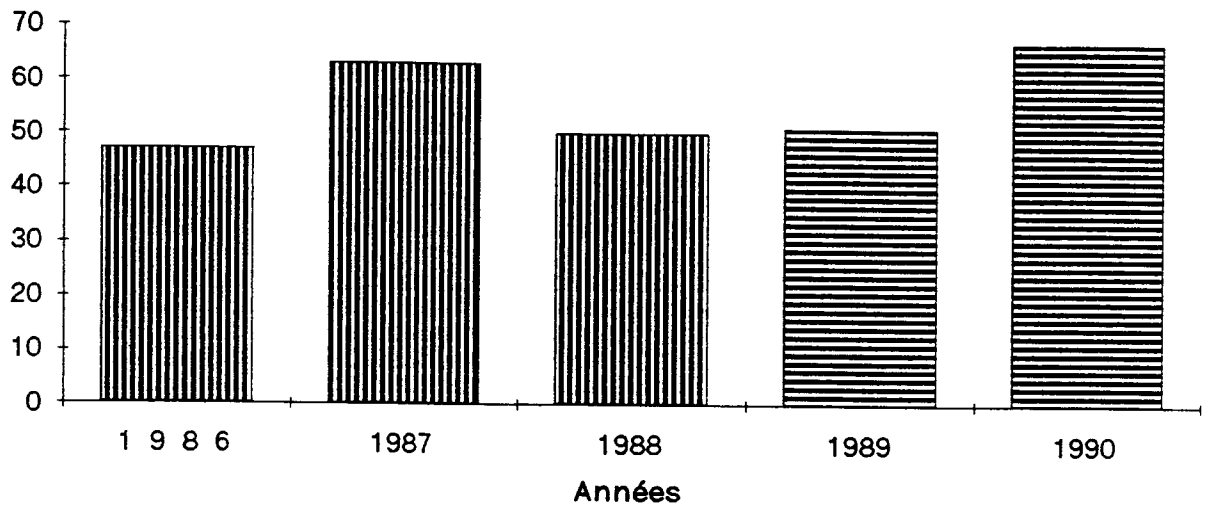
Les dépenses d'équipement brut (acquisitions - 21 + travaux - 23) connaissent une progression de 39,08 % par rapport à 1989. La croissance de ces dépenses entre 1986 et 1990 est traduite par le graphique ci-après.

EVOLUTION DES DEPENSES D'EQUIPEMENT BRUT



Par ailleurs, le taux de réalisation des dépenses d'investissement atteint son meilleur niveau au cours de l'année 1990 ainsi que nous l'observons ci-dessous.

Evolution des taux de réalisation des dépenses d'investissement

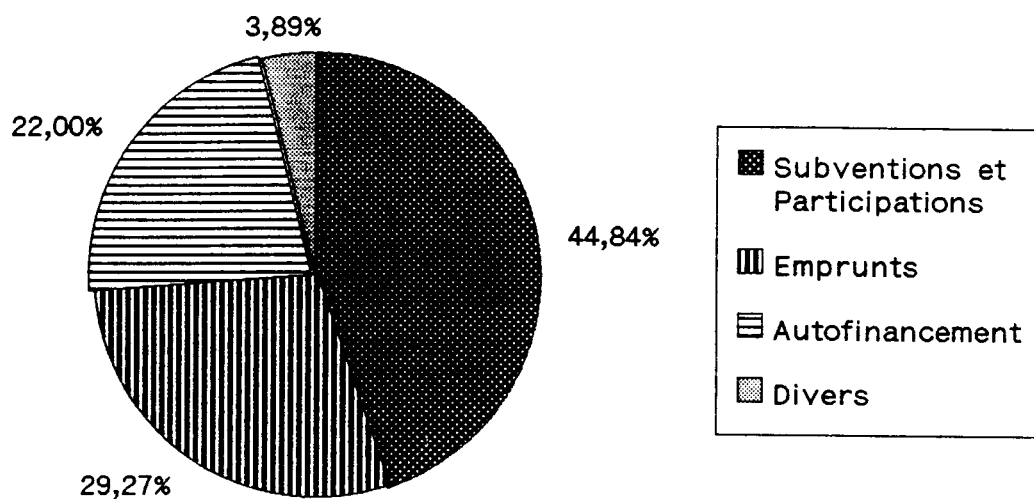


b) Les recettes

Après déduction du mouvement comptable correspondant à la renégociation d'emprunts, le montant des recettes d'investissement est de 404.545.885,44 F, en augmentation de 47,4 % par rapport à 1989.

Détaillées par nature, ces recettes présentent la structure suivante :

STRUCTURE DES RECETTES D'INVESTISSEMENT 1990



2^e) SECTION DE FONCTIONNEMENT

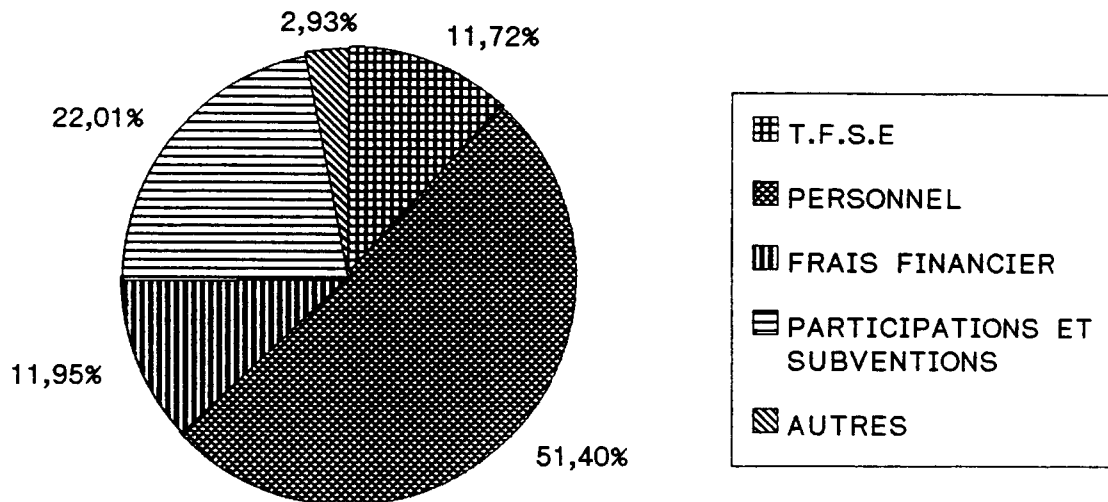
a) Les dépenses

Le montant total des dépenses de Fonctionnement s'élève à 687.798.499,06 F.

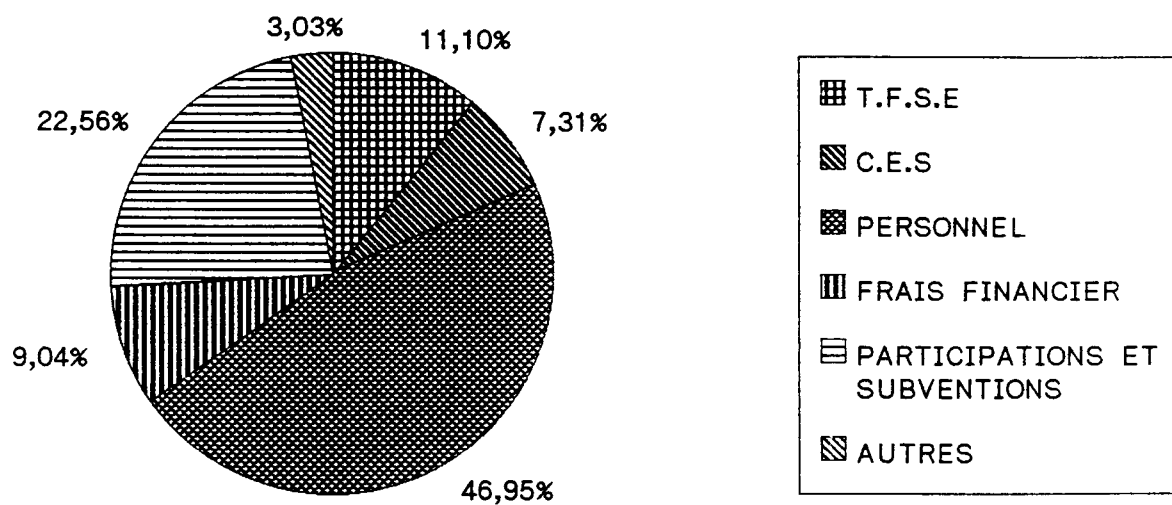
Par rapport aux prévisions totales (B.P. + B.S. + D.M.) à savoir : 734.423.910 F, le taux de réalisation est de 93,7 %.

La structure de ces dépenses évolue sensiblement entre 1989 et 1990 du fait des dépenses nouvelles correspondant aux Contrats Emploi-Solidarité.

STRUCTURE DES DEPENSES DE FONCTIONNEMENT 1989



STRUCTURE DES DEPENSES DE FONCTIONNEMENT 1990

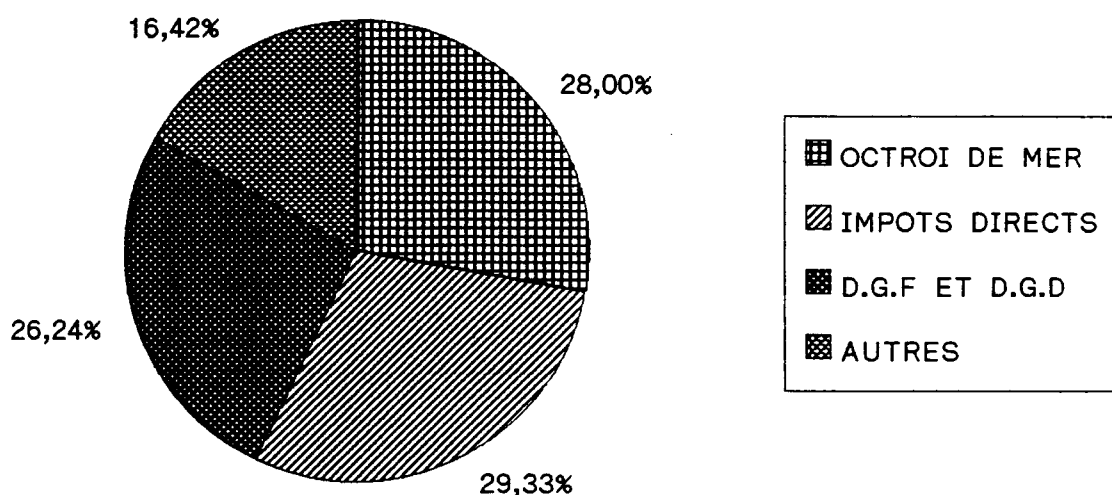


b) Les recettes

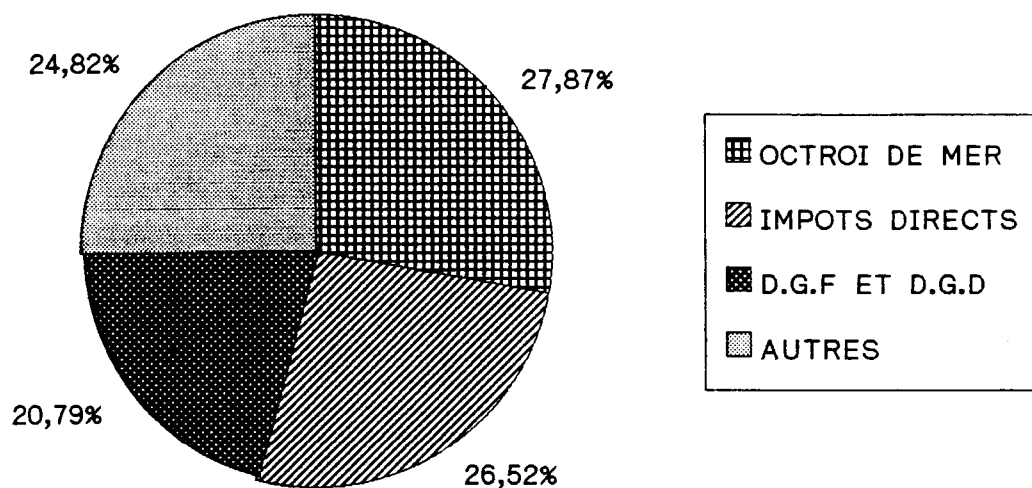
Les recettes de la section se sont élevées à 803.428.381 F, ce qui représente un taux de réalisation de 98,43 % par rapport aux prévisions totales, soit 816.248.470 F.

L'origine de ces ressources est montrée par les graphiques ci-dessous.

STRUCTURES DES RECETTES DE FONCTIONNEMENT 1989



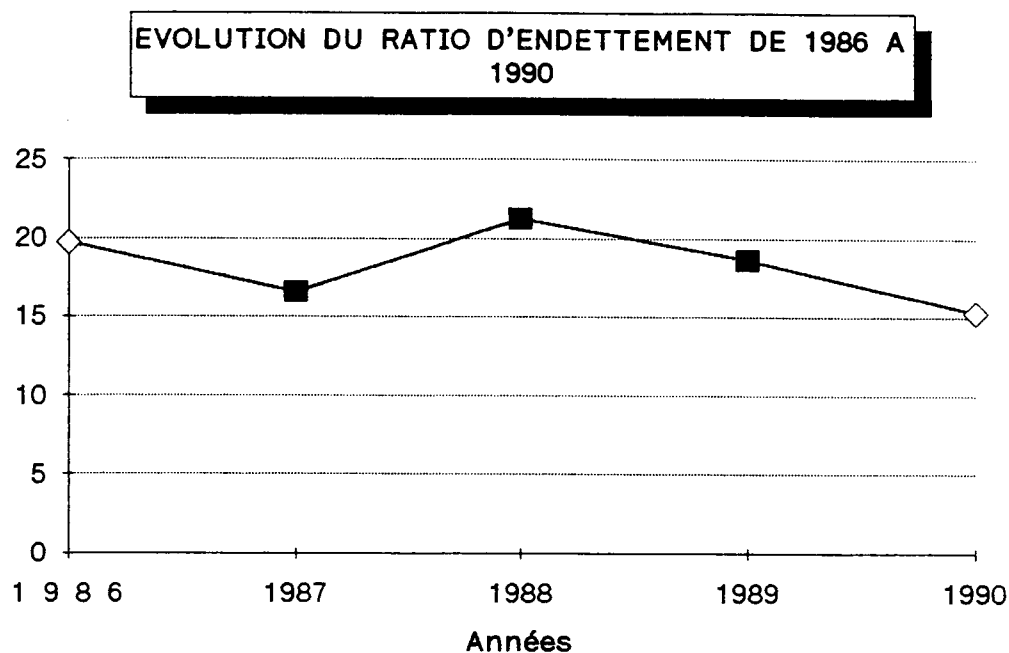
STRUCTURE DES RECETTES DE FONCTIONNEMENT 1990



III - L'ENDETTEMENT COMMUNAL

L'endettement est un élément essentiel d'appréciation de la situation financière communale, notamment vis-à-vis des organismes financiers qui sont les partenaires habituels de la Ville.

En 1990, l'annuité de la dette (capital + intérêts) représente 15,27 % des recettes réelles de Fonctionnement de l'exercice, la moyenne nationale des villes de plus de 10.000 habitants pour l'année 1988 (dernière référence officielle) étant de 17,5 %.

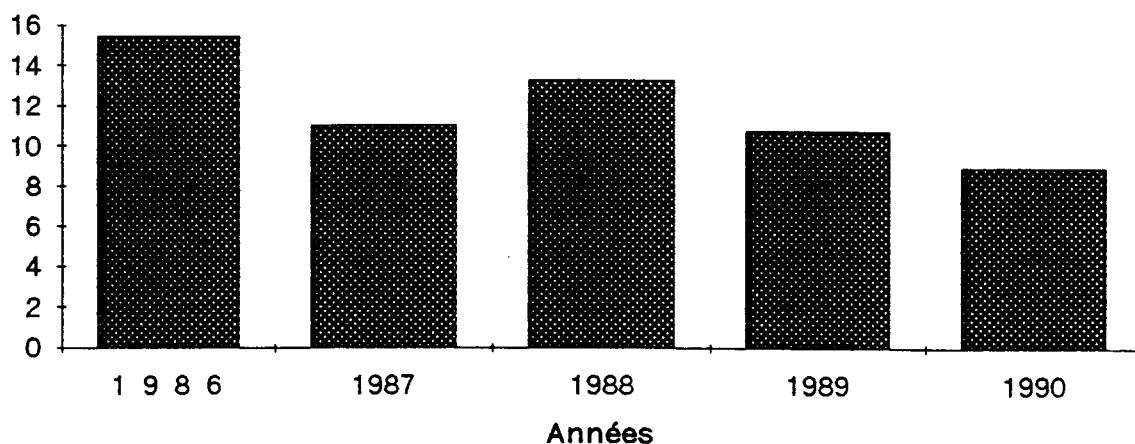


Le niveau des intérêts versés par rapport aux dépenses réelles de Fonctionnement constitue un autre repère de bonne gestion financière.

Comparé à la moyenne des villes de plus de 10.000 habitants qui est de 11,5 % pour 1988, le taux de Saint-Denis (8,9 %) apparaît comme très satisfaisant.

L'évolution de ce ratio sur les cinq dernières années confirme cette analyse.

**EVOLUTION DU RATIO :
INTERETS/DEPENSES REELLES
FONCTIONNEMENT**



La situation financière observée à travers le Compte Administratif 1990 s'avère très satisfaisante ainsi que le démontre l'analyse des indicateurs usuels de la gestion communale.

Présence d'une épargne nette positive, faible niveau d'endettement, croissance de la réalisation des investissements, ces différents repères témoignent de la bonne santé des finances de la Ville.

DELIBERATION N° 91/4-01
du Conseil Municipal
en séance du samedi 27 juillet 1991

OBJET

COMPTE ADMINISTRATIF DE L'EXERCICE 1990

LE CONSEIL MUNICIPAL

Vu la Loi n° 82-213 du 2 mars 1982 relative aux droits et libertés des communes, des départements et des régions, modifiée ;

Vu le Code des Communes ;

Sur le RAPPORT N° 91/4-01 du Maire ;

Vu le rapport de Gilbert GERARD, 5ème Adjoint, présenté au nom de la Commission Finances ;

Sur l'avis favorable de ladite Commission ;

APRES EN AVOIR DELIBERE
A LA MAJORITE

(6 oppositions -dont 2 votes par procuration- / 1 abstention)

LE MAIRE AYANT QUITTE LA SALLE DES DELIBERATIONS AVANT LE VOTE

décide de fixer ainsi qu'il suit les recettes et dépenses de l'exercice 1990 (Sections d'Investissement et de Fonctionnement), à savoir :

RECETTES

Les recettes tant ordinaires qu'extraordinaires de l'exercice 1990 évaluées par le Budget à	1 489 522 377,00 F
s'élèvent d'après les titres définitifs des créances à recouvrer à la somme de	1 274 286 299,91 F
de laquelle somme il convient de déduire celle de	8 151 011,05 F
au moyen de quoi, les RECETTES DE L'EXERCICE 1990 demeureront DEFINITIVEMENT FIXEES A la somme de	1 266 135 218,86 F

DELIBERATION N° 91/4-01
du Conseil Municipal
en séance du samedi 27 juillet 1991

- 2 -

COMPTE ADMINISTRATIF DE L'EXERCICE 1990

DEPENSES

Les dépenses
créditées au Budget de 1990
s'élèvent à 1 489 522 377,00 F

de cette somme,
il faut déduire celle de 264 593 829,49 F

* à savoir

- crédits
ou portions de crédits
restés sans emploi
comme excédant
le montant réel
des dépenses 45 246 093,94 F

- dépenses
non ordonnancées
avant la clôture
de l'exercice 1990
et à reporter
au Budget de 1991 219 347 735,55 F

* somme égale à 264 593 829,49 F

au moyen de quoi,
les **DEPENSES DE L'EXERCICE 1990**
demeureront **DEFINITIVEMENT FIXEES**
A la somme de 1 224 928 547,51 F

CONCLUSION

Les recettes
de toute nature étant de 1 266 135 218,86 F

les dépenses
de toute nature étant de 1 224 928 547,51 F

DELIBERATION N° 91/4-01
du Conseil Municipal
en séance du samedi 27 juillet 1991

- 3 -

COMPTE ADMINISTRATIF DE L'EXERCICE 1990

il est constaté,
par conséquent,
un EXCEDENT DEFINITIF de



41 206 671,35 F

Toutes les opérations de l'exercice 1990 sont déclarées définitivement closes.

La présente Délibération sera jointe comme pièce justificative au Compte Administratif de l'exercice 1990.

Pour extrait certifié conforme,
Fait à Saint-Denis, le 02 AOUT 1991

LE MAIRE
Gilbert ANNETTE



SECTION INVESTISSEMENT

ART.	LIBELLE	PREVISIONS 90	REALISATIONS	A REPORTER
132	FRAIS D'ETUDE	400.000,00	311.750,00	
16	EMPRUNT	4.617.073,27	4.609.741,92	
2326	TRAVAUX CONSTRUCTION L.E.S.	48.453,25	48.204,75	2.346.424,80
2320	TRAVAUX CONSTRUCTION GROUPE	2.677.599,11	331.174,31	307.315,57
2322	TRAVAUX CONSTRUCTION DIVERS	464.358,14	157.042,57	
2323	CONSTRUCTION-RELOGEMENT PRIMA	2.041,12		
2325	CONSTRUCTION-RESEAUX CLOTILDA	5.243,87		
2327	CONSTRUCTION L.S.PACT	3.072.520,63	2.600.945,10	471.575,53
2330	TRAVAUX DE VIABILITE	2.438.345,51	481.456,96	1.956.888,55
	TOTAL DES DEPENSES	13.725.634,90	8.540.315,61	5.082.204,45

060	RESULTAT EXTRAORDINAIRE REPORTE	595.635,57		
10512	SUBV.REGION-INDEM.CITRINES	1.610.361,00	1.610.361,00	536.649,00
10513	SUBV.LBU CONSTRUCTION L.E.S.	1.875.549,00	1.338.900,00	372.000,00
1053	SUBV.FIR L.E.S.	372.000,00		
115	PRELEVEMENT	6.397.666,33	6.317.666,33	
16	EMPRUNT	2.708.000,00		
2536	CREANCES LOCATION VENTE	133.090,00	130.962,00	
2539	AUTRES CREANCES	33.333,00	33.221,72	
	TOTAL DES RECETTES	13.725.634,90	9.431.111,05	908.649,00

SECTION FONCTIONNEMENT

ART.	LIBELLE	PREVISIONS 90	REALISATIONS	A REPORTER
714	FURNITURES DIVERSES	757.406,14	757.358,44	
7360	CHARGES LOCATIVES	315.000,00	308.914,62	
638	PRIMES D'ASSURANCE	141.600,00	114.271,80	
665	FRAIS DE GESTION	20.000,00		
6651	FRAIS D'ACTES NOTARIES	244.800,00	6.530.569,65	
671	INTERETS DE LA DETTE	6.776.091,92	57.626,00	
8280	TITRES ANNULES	90.000,00	442.583,34	
8285	ADMISSION EN NON VALEUR	459.423,00		
831	PRELEVEMENT	6.397.666,33	6.317.666,33	
	TOTAL DES DEPENSES	15.201.987,39	14.528.990,18	
714	LOCATIONS DES IMMOBILISATIONS	8.950.000,00	9.133.277,40	
7360	SUBVENTION MAIRIE	2.300.000,00	2.300.000,00	
799	RECETTES EXCEPTIONNELLES		48.234,97	
820	EXCEDENT ORDINAIRE REPORTE	3.951.987,39		
	TOTAL DES RECETTES	15.201.987,39	11.481.512,37	